

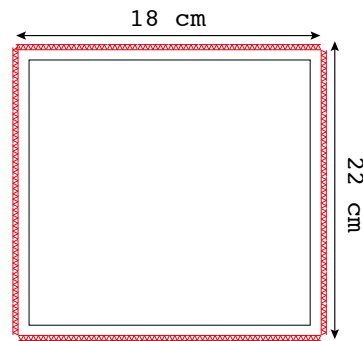
# BIJPASSENDE BESTEKHOUDER

## WAT HEB JE NODIG?


- Wit laken
- Fel gekleurd lint
- Stofschaar
- Wit en felgekleurd naaigaren
- Kospelden
- Naaimachine

## HOE GA JE TE WERK?

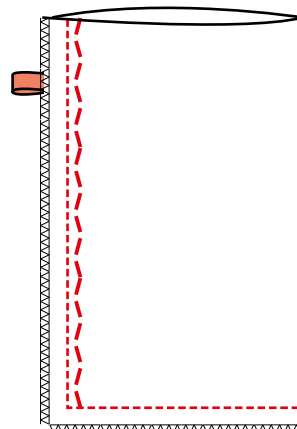
- 1 Knip een rechthoek van 18 x 22 cm en werk de randen af met een zigzagsteek of overlock in wit garen.



- 2 Strijk bovenaan 3 cm om naar de averechtse kant van de stof en leg het dubbelgevouwen lintje tegen de rand (met de vouwlijn naar buiten gericht).



- 3 Vouw de rechthoek dubbel met de goede kant naar buiten en stik de zij- en onderkant met fel gekleurd garen dicht. Geef aan de kant van het lintje nog een extra gekleurd sierstiksel, bijvoorbeeld in de zigzagsteek of een andere steeksoort naar keuze.



Klaar!